

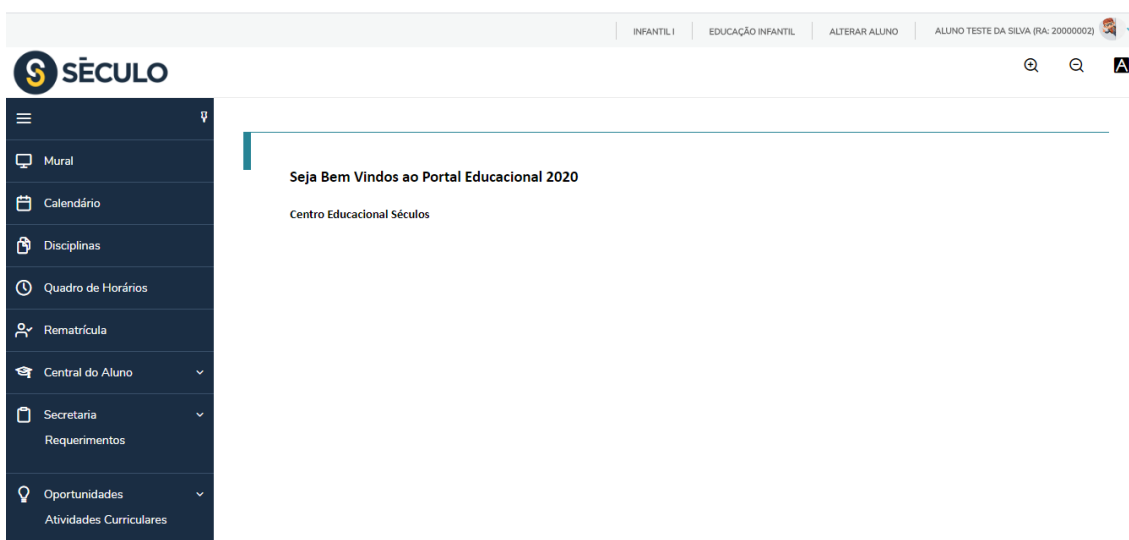
Manual de Uso

Portal do Responsável

1. Acesse o link: portal.seculomanaus.com.br e clique no menu **portal do responsável**. O acesso restrito é: "Login: CPF e Senha: Data de Nascimento. No primeiro acesso o sistema solicitará a alteração de senha.



2. Será exibida uma lista de menus a esquerda. Para acessar as informações do Portal Educacional - Responsável, tais como: compra de credito, acompanhamento infantil, questionamento infantil, central do aluno – desempenho, faltas, histórico, notas, ocorrências, mural, calendário, disponibilidade e quadro de horários e etc.



Manual de Uso

Mural

1. Informações de ocorrência diária.

Calendário

1. Calendário de atividades acadêmicas complementares.

Disciplinas

1. Lista de disciplinas do aluno

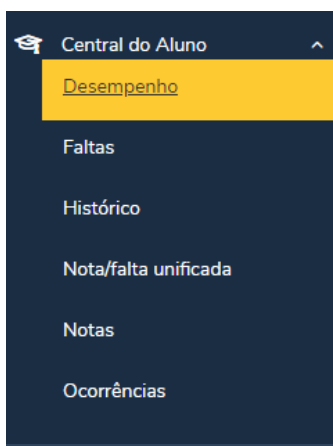
Quadro de horário

1. Calendário de disciplinas e horários

Rematrícula

1. Rematrícula Online

Central do Aluno



1. Desempenho: É possível acompanhar todo o comportamento e rendimento do aluno e suas capacidades técnicas.
2. Faltas: Ver o histórico de faltas por disciplinas ou bimestre.
3. Histórico: Registro completo das disciplinas concluídas e ementa.
4. Notas/Faltas unificada: Histórico de faltas e notas agrupadas por disciplinas.
5. Notas: Exibir notas por bimestre, disciplinas, avaliações e entregas.
6. Ocorrências: Histórico de fatos, tais como: perda, acidentes, bullying e etc.

Manual de Uso

Secretaria

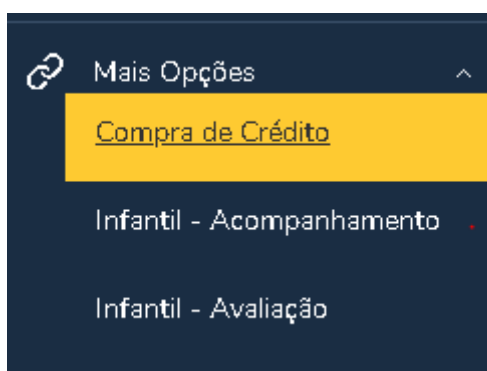
Requerimento: Solicitação e disponibilidade de requerimento, tais como: declaração, diploma e etc.

Financeiro

Pagamento de mensalidade e taxas.

Mais Opções

1. Compra de Credito



Clicando em Compra de Crédito, irá abrir uma nova janela, serão listadas informações pertinentes a cada aluno relacionado ao saldo, crédito e extratos. (conforme a figura abaixo)

Saldo Atual por Aluno				
Nome	Saldo Crédito	Saldo Almoço	Limite de Crédito Diário	Ações
ALUNO TESTE DA SILVA	36,00	0,00	10	EXTRATO CREDITO EXTRATO ALMOÇO

Realizar Compra				
Nome do Aluno		Nome do Item		
Selecione o Aluno		Selecione o Item		
Aluno	Descrição	Qtd.	Valor	Total
Nenhum Item Adicionado				

Para realizar a compra de Crédito e Almoço, selecione o aluno ou filho em questão e escolha o item que deseja efetuar a compra se é ALMOÇO OU CRÉDITO, em seguida clique no ícone que tem o símbolo de + “mais”. (conforme a figura abaixo)

Manual de Uso

Saldo Atual por Aluno

Nome	Saldo Crédito	Saldo Almoço	Limite de Crédito Diário	Ações
ALUNO TESTE DA SILVA	36,00	0,00	10	EXTRATO CREDITO EXTRATO ALMOÇO

Realizar Compra

Nome do Aluno: ALUNO TESTE DA SILVA | Nome do Item: ALMOÇO ALUNO | Qtd.: 1 | Preço R\$: 18,00

Aluno	Descrição	Qtd.	Valor	Total
20000002 ALUNO TESTE DA SILVA	ALMOÇO ALUNO	1	18,00	18,00

[EFETUAR PAGAMENTO](#)

Clique em efetuar pagamento, irá abrir a modal para preencher as informações de pagamento e após clicar em pagar, a operadora retornará em alguns minutos o status de pagamento. (conforme a figura abaixo)

Formulário de Pagamento

Selecione o Tipo de Pagamento | Selecione a Bandeira

00000000000000000000 | CVV | MM/YYYY

Nome Completo

R\$ 18,00

[PAGAR](#)

4. Infantil – Acompanhamento: Realize o acompanhamento diário com as necessidades e informações do aluno.
5. Infantil – Questionamento: Avaliação de atividades individual do aluno.