

Manual de Uso

Portal do Professor e Coordenador

1. Acesse o link: portal.seculomanaus.com.br e clique no menu **portal do professor**. Seus dados para acesso é: "Login: matricula ou 7 primeiros dígitos do cpf e Senha: matricula ou 7 primeiros dígitos do cpf. No primeiro acesso o sistema solicitará a alteração de senha. (Conforme a figura 1)



figura 1

2. Será exibida uma lista de menus com os links. Para acessar as informações do Portal Educacional, tais como: (diário de classe, disponibilidade e quadro de horários, frequência, lançamento de notas e etc) clique em **Educacional**. (Conforme a figura 2)



figura 2

3. Para acessar informação respectiva a necessidade, basta clicar no link desejado que encontra-se à lateral esquerda e os conteúdos serão exibidos ao lado; (conforme a figura 3)

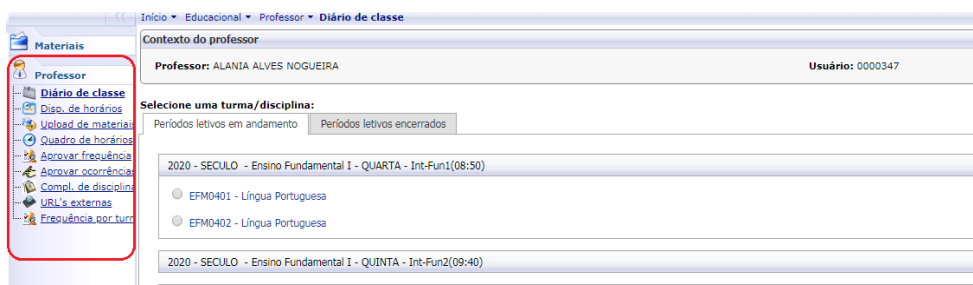


figura 3

Manual de Uso

Para realizar a inserção de avaliação, nota, frequência, ocorrência, plano de aula, abrir e fechar aula (plano de aula).

3.1. Avaliação

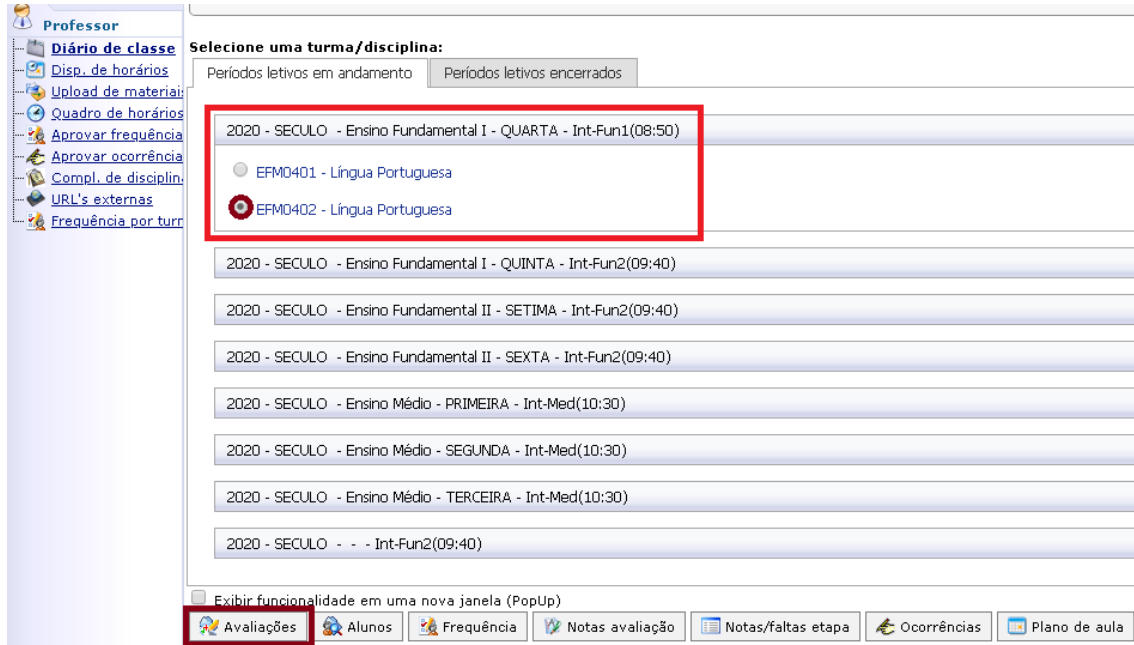


figura 4

Clicando em avaliação exibirá a listagem completa de todas as etapas de avaliações. (Conforme a **figura 4 e 5**)

Código	Descrição	Valor	Data prevista	Data da Avaliação	Data de Devolução	Média	Descrição da etapa	Dt./Hora limite entrega	Permite entregas pelo Portal	Entregas	
<input checked="" type="checkbox"/>	1 Avaliação Formativa 01	10				7	1o. Bimestre - Notas 1 (Av. Formativa)		Não		Editar
<input type="checkbox"/>	2 Avaliação Formativa 02	10				7	1o. Bimestre - Notas 1 (Av. Formativa)		Não		Editar
<input type="checkbox"/>	3 Avaliação Formativa 03	10				7	1o. Bimestre - Notas 1 (Av. Formativa)		Não		Editar
<input type="checkbox"/>	4 Avaliação Formativa 04	10				7	1o. Bimestre - Notas 1 (Av. Formativa)		Não		Editar
<input type="checkbox"/>	1 Avaliação Somativa	10				7	1o. Bimestre - Notas 2 (Av. Somativa)		Não		Editar
<input type="checkbox"/>	1 Critério 01	2				1	1o. Bimestre - Notas 3.1 MAIC		Não		Editar
<input type="checkbox"/>	2 Critério 02	2				1	1o. Bimestre - Notas 3.1 MAIC		Não		Editar
<input type="checkbox"/>	3 Critério 03	2				1	1o. Bimestre - Notas 3.1 MAIC		Não		Editar
<input type="checkbox"/>	4 Critério 04	1				1	1o. Bimestre - Notas 3.1 MAIC		Não		Editar
<input type="checkbox"/>	1 Simulado 1BIM	3				3	1o. Bimestre - Notas 3.2 Simulado		Não		Editar
<input type="checkbox"/>	1 Avaliação Formativa 01	10				7	2o. Bimestre - Notas 1 (Av. Formativa)		Não		Editar
<input type="checkbox"/>	2 Avaliação Formativa 02	10				7	2o. Bimestre - Notas 1 (Av. Formativa)		Não		Editar
<input type="checkbox"/>	3 Avaliação Formativa 03	10				7	2o. Bimestre - Notas 1 (Av. Formativa)		Não		Editar
<input type="checkbox"/>	4 Avaliação Formativa 04	10				7	2o. Bimestre - Notas 1 (Av. Formativa)		Não		Editar

figura 5

Manual de Uso

Para editar a etapa relacionada à avaliação, clique em editar e no campo descrição atualize para o nome desejado. (Conforme a figura 6)

Incluir/Editar registro

Campos de preenchimento obrigatório 

Etapa: 11 - 1o. Bimestre - Notas 1 (Av. Formativa)

Cód. Avaliação: 1 Descrição: Avaliação Formativa 01

Valor: 10 Média: 7 Data prevista: Data da avaliação: Data de devolução:

Permite entregas pelo Portal

Data e hora limite para entrega pelo aluno:

Salvar Cancelar

figura 6

Observação: Não poderá realizar a edição dos campos VALOR e MÉDIA.








3.2. Alunos

Relatório de alunos relaciona a turma e a situação bimestral por faltas e médias. (Conforme a figura 7)

Turma/disciplina do(a) professor(a) HANA ARIEL DO NASCIMENTO CHAGAS CARVALHO

2020 - SECULO - Ensino Fundamental II - OITAVA - Int-Fun2(09:40)
EFM0801 - Língua Portuguesa - Gramática

Outras funcionalidades relacionadas à turma/disciplina

 Avaliações  Alunos  Frequência  Notas avaliação  Notas/faltas etapa  Ocorrências  Plano de aula

Nº	RA	Nome	Data de nascimento	Situação
1	20000003	ALUNO TESTE SANTOS		CURSANDO

Nome:
ALUNO TESTE SANTOS

Notas por Etapa					
Filial	Cód.Turma	Cód.Disc.	Disciplina	Situação	16 - 1o. Bim. - Média Bimestral
SECULO	EFM0801	F0008	Matemática	CURSANDO	9

Faltas por Etapa					
Filial	Cód.Turma	Cód.Disc.	Disciplina	Situação	15 - 1o. Bimestre - Faltas
SECULO	EFM0801	F0008	Matemática	CURSANDO	4

figura 7

3.3. Frequência

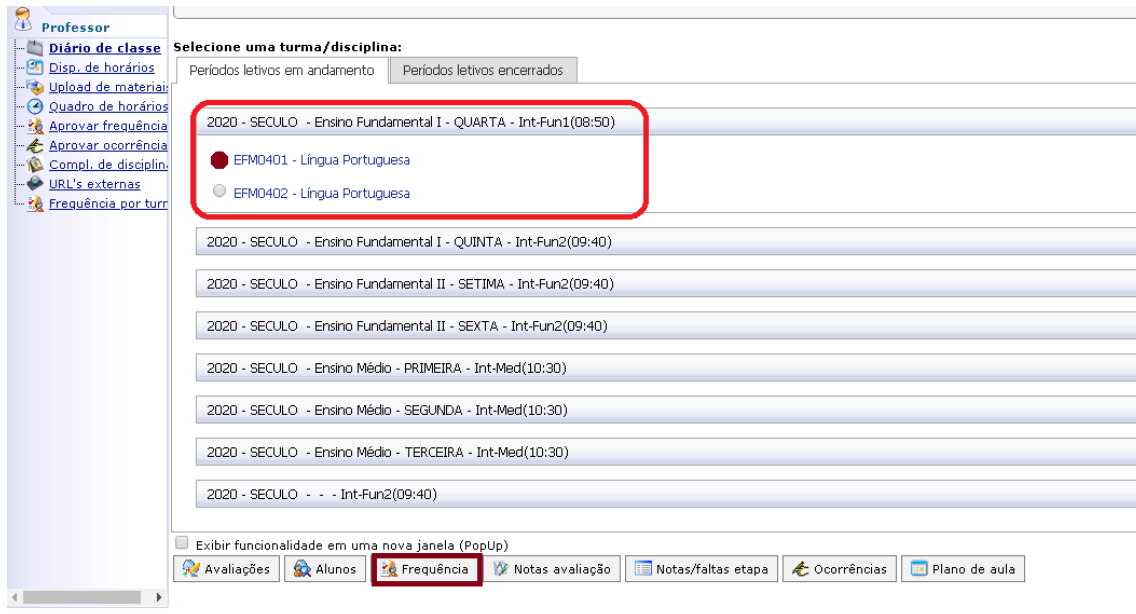


figura 8

Selecione a turma e a opção desejada, no exemplo acima foi frequência. (Conforme a figura 8)

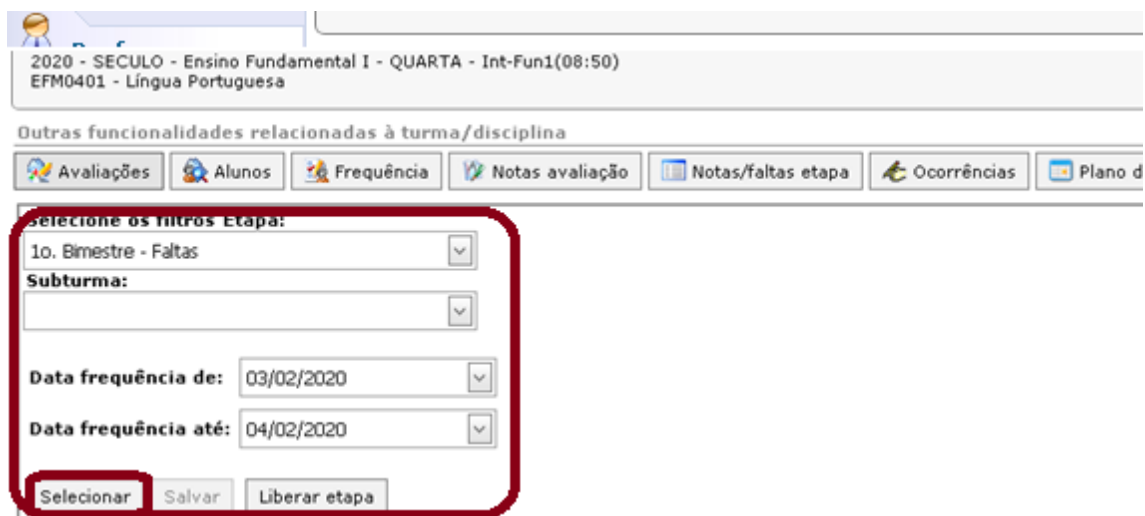


figura 9

Selecione o bimestre e automaticamente a data atual para frequência será inclusa, em seguida clique em selecionar, o sistema listará os alunos relacionados à turma com o campo de PRESENTE ou AUSENTE;

Manual de Uso

3.4. Notas avaliação

Ao clicar em **Notas Avaliação** será exibido um filtro com as informações de etapas de notas, avaliação e status, tais informações são importantes para listagem dos alunos cadastrados na turma e lançamento de notas. (Conforme a figura 10 e 11).

Selecione os Filtros

SubTurma: Turma/Disciplina não possui subturmas

Etapa de notas: 11 - 1o. Bimestre - Notas 1 (Av. Formativa)

Avaliação: Avaliação Formativa 01

Status: TODOS

Selecionar Salvar Imprimir Liberar avaliação Liberar etapa

figura 10

Turma/disciplina do(a) professor(a) HANA ARIEL DO NASCIMENTO CHAGAS CARVALHO

2020 - SECULO - Ensino Fundamental II - OITAVA - Int-Fun2(09:40)
EFM0801 - Língua Portuguesa - Gramática

Outras funcionalidades relacionadas à turma/disciplina

Avaliações Alunos Frequência **Notas avaliação** Notas/faltas etapa Ocorrências Plano de aula

Selecione os Filtros

SubTurma: Turma/Disciplina não possui subturmas

Etapa de notas: 11 - 1o. Bim - N1

Avaliação: TODAS

Status: TODOS

Selecionar Salvar Imprimir Liberar avaliação Liberar etapa

Provas

Cód. Prova	Descrição
1	Avaliação Formativa 01
2	Avaliação Formativa 02
3	Avaliação Formativa 03
4	Avaliação Formativa 04

Nº	R.A.	Aluno	Status	Nota na etapa	Aval. 1 (10,00)	Aval. 2 (10,00)	Aval. 3 (10,00)	Aval. 4 (10,00)
1	20000003	ALUNO TESTE SANTOS	CURSANDO	6,70	8,00	7,00	5,00	

figura 11

O campo Aval 1 (Relacionado a Avaliação Formativa 1), será inserido a nota após a realização da prova objetiva e sincronização das notas. (Conforme a figura 11)

3.5. Notas/Faltas Etapa

Ao clicar em **Notas/Faltas Etapas** será exibido um filtro com as informações de etapas de notas, avaliação e status, tais informações são importantes para o relatório de notas por média bimestral. (Conforme a figura 12 e 13)

Outras funcionalidades relacionadas à turma/disciplina

Avaliações Alunos Frequência **Notas avaliação** **Notas/faltas etapa** Ocorrências Plano de aula

Selecione os Filtros

SubTurma: Turma/Disciplina não possui subturmas

Etapa de notas: 4o. Bim. - Média Bimestral

Etapa de faltas: 1o. Bimestre - Faltas

Status na disciplina: TODOS

Selecionar Salvar Imprimir Liberar etapa

Informações

Somatório notas:

Nota máxima:

Nº aulas dadas:

figura 12

Manual de Uso

Turma/disciplina do(a) professor(a) HANA ARIEL DO NASCIMENTO CHAGAS CARVALHO

2020 - SECULO - Ensino Fundamental II - OITAVA - Int-Fun2(09:40)
EFM0801 - Língua Portuguesa - Gramática

Outras funcionalidades relacionadas à turma/disciplina

Selecione os Filtros

SubTurma: Turma/Disciplina não possui subturmas

Etapa de notas: 1º Sem - Média ARS 1BIM

Etapa de faltas: 1o. Bimestre - Faltas

Status na disciplina: TODOS

Informações

Somatório notas:

Nota máxima: 10,00

Nº aulas dadas:

Prazo para digitação de notas

Data inicial:

Data final:

Nº RA	Aluno	Status	Nota	Falta	Nº Aulas	Comentário	1o Bim	N1 1o Bim	N2 1o Bim	MAIC 1o Bim	Simulado 1o Bim	Média Bimestral 2o Bim	N1 2o Bim	N2 2o Bim	MAIC 2o Bim	Simulado 2o Bim	Média Bimestral 3o Bim	N1 3o Bim	N2 3o Bim	MAIC 3o Bim	Simulado 3o Bim	Média Bimestral 4o Bim	N1 4o Bim	N2 4o Bim	MAIC 4o Bim	Simulado 4o Bim	Média Bimestral 1º Sem	Nota Recuperação
1	20000003	ALUNO TESTE SANTOS	CURSANDO	6,90	5	14	6,70	6	7,30			6,70	6	7	7,50	10	7,60	5,50	8	6	8	6,90	5	6	6,30	7,70	6,30	6,90

Prazo para digitação de faltas

Data inicial: 09/12/2019

Data final: 13/04/2020

Prazo para digitação de notas

Data inicial:

Data final:

ituação de faltas

09/12/2019

30/04/2020

figura 13

3.6. Ocorrência

Para realizar o cadastro de uma ocorrência, clique em CADASTRAR NOVAS OCORRÊNCIAS PARA OS ALUNOS, será exibido o formulário para o cadastro de possíveis ocorrências durante o ano letivo. (Conforme a figura 14 e 15)

Turma/disciplina do(a) professor(a) HANA ARIEL DO NASCIMENTO CHAGAS CARVALHO

2020 - SECULO - Ensino Fundamental II - OITAVA - Int-Fun2(09:40)
EFM0801 - Língua Portuguesa - Gramática

Outras funcionalidades relacionadas à turma/disciplina

Cadastrar novas ocorrências para o(s) aluno(s)

	Nº Diário	RA	Nome
<input checked="" type="checkbox"/>	1	20000003	ALUNO TESTE SANTOS

Grupo de Ocorrência	Tipo de Ocorrência	Observações	D

figura 14

Manual de Uso

Cadastro

Cadastro de ocorrências

Etapa: 1o. Bim - N1

Grupo: SELECIONE

Tipo: SELECIONE

Data: 16/01/2020 (Opcional)

Observação: Aluno chutou o colega fulano da silva

Incluir arquivo:
Escolher arquivo Nenhum arquivo selecionado

Descrição do arquivo:
segue em anexo o vídeo relacionado a ocorrência

Salvar

figura 15

3.7. Plano de Aula (abertura e fechamento de aula)

No plano de aula será realizada a inserção de conteúdo previsto e realizado em sala de aula na data atual, esse item é de extrema importância para identificar se o professor abriu e/ou fechou sua aula.

Clique no menu Plano de Aula, Selecione a Etapa relacionado ao período em questão e clique no botão Selecionar, será lista todas as opção de horários de aula do professor, para inserir o conteúdo que será ministrada e abrir a aula, clique no botão Editar. (Conforme a figura 16)

2020 - SÉCULO - Ensino Fundamental II - OITAVA - Int-Fund2Med
EPM0001 - Filosofia

Outras funcionalidades relacionadas à turma/disciplina

Avaliações Alunos Frequência Notas avaliação Notas/faltas etapa Ocorrências **Plano de aula**

Seleção de Filtros

SubTurma: [dropdown]

Etapa: 1o. Bimestre - Faltas

Data de: [dropdown] até: [dropdown] (opcional)

Selecionar

Períodos da etapa selecionada

Limite para digitação do conteúdo previsto:

Limite para digitação do conteúdo realizado/efetivo:

Opções de ações disponíveis para as aulas do plano de aula

Aula	Data	Início	Término	Conteúdo previsto	Conteúdo realizado	Reposição
<input type="checkbox"/>	1	30/01/2020	14:40	15:30	testesteste : (.	Editar
<input type="checkbox"/>	2	03/02/2020	09:40	10:30		Editar
<input type="checkbox"/>	3	06/02/2020	14:40	15:30		Editar

figura 16

Ao clicar no botão Editar irá abrir uma modal (conforme a figura 17);

Abrindo a aula: no campo conteúdo o professor deve inserir as informações iniciais que serão ministradas em sala de aula, clique no botão Salvar, “nesse momento a aula foi aberta”. (conforme a figura 17.1)

Manual de Uso

Incluir/Editar registro

Conteúdo Previsto

Conteúdo Realizado

Data efetiva: 30/01/2020 **Horário:** Int-Fund2Med - 5 - 14:40, **Listar todos os horários** **Professor substituto** **Aula de reposição**

Conteúdo:
Aqui você vai inserir o conteúdo do plano de aula que será ministrado na turma relacionado a aula em questão.

Lição de Casa

Observação

Salvar Cancelar

figura 17

Incluir/Editar registro

Conteúdo Previsto

Conteúdo Realizado

Data efetiva: 30/01/2020 **Horário:** Int-Fund2Med - 5 - 14:40, **Listar todos os horários** **Professor substituto** **Aula de reposição**

Conteúdo:
Aqui você vai inserir o conteúdo do plano de aula que será ministrado na turma relacionado a aula em questão.

Lição de Casa

Observação
AULA INICIADA EM 30/01/2020 8:05:02

Salvar Cancelar

figura 17.1

Fechando a aula: campo conteúdo o professor deve inserir as informações finais que serão ministradas em sala de aula, clique no botão Salvar, “nesse

Manual de Uso

momento a aula foi fechada”. (conforme a figura 17.2)

Incluir/Editar registro

Conteúdo Previsto

Incluir/Editar registro

Conteúdo Previsto

Conteúdo Realizado

Data efetiva: 30/01/2020

Horário: Int-Fund2Med - 5 - 14:40

Listar todos os horários

Professor substituto

Aula de reposição

Conteúdo:

Aqui você vai inserir o conteúdo do plano de aula que será ministrado na turma relacionado a aula em questão.

{CONTEÚDO REALIZADO}

Portando, nessa aula foi abordado os principais pontos para desenvolver expressões lógicas

Lição de Casa

Observação

AULA INICIADA EM 30/01/2020 8:05:02
AULA ENCERRADA EM 30/01/2020 18:00:00

Salvar Cancelar

figura 17.2

4. Mais Opções ou Url Externa:

Observação: Essa opção está disponível apenas para os Professores do Nível Infantil.

4.1. Acompanhamento Infantil

Listagem de todas as turmas do infantil onde o professor poderá entrar em cada turma e inserir informações pertinentes ao acontecimento diário do aluno; (conforme a figura 18 e 19)

Manual de Uso

Acompanhamento Infantil		
Curso - Série	Turma	Ações
EDUCAÇÃO INFANTIL - MATERNAL	EIM0101	ACOMPANHAMENTO DIÁRIO
EDUCAÇÃO INFANTIL - INFANTIL 3	EIM0401	ACOMPANHAMENTO DIÁRIO
EDUCAÇÃO INFANTIL - INFANTIL 3	EIM0402	ACOMPANHAMENTO DIÁRIO
EDUCAÇÃO INFANTIL - INFANTIL 2	EIM0301	ACOMPANHAMENTO DIÁRIO
EDUCAÇÃO INFANTIL - INFANTIL 1	EIM0201	ACOMPANHAMENTO DIÁRIO

figura 18

Acompanhamento Infantil > EIM0201						17/01/2020
Aluno	Colação	Almoço	Lanche	Sono/Descanso	Evacuação	
ALUNO TESTE DA SILVA	Selecione Observação Colação...	Selecione Observação Colação...	Selecione Observação Colação...	Selecione Observação Colação...	Selecione Observação Colação...	
ALUNO TESTE SANTOS	Selecione Observação Colação...	Selecione Observação Colação...	Selecione Observação Colação...	Selecione Observação Colação...	Selecione Observação Colação...	

SALVAR VOLTAR

figura 19

4.2. Avaliação Conceitual

Avaliação Conceitual			1º Bimestre
Curso / Série	Turma	Ações	
EDUCAÇÃO INFANTIL - INFANTIL 1	EIM0201	DIÁRIO DE AVALIAÇÃO	
ENSINO FUNDAMENTAL 2 - 8o ANO	EFM0801	DIÁRIO DE AVALIAÇÃO	

figura 20

Clique no filtro de bimestre para realizar a listagem das turmas do infantil, em seguida clique no botão diário de avaliação; (conforme a figura 20)

Serão listados os alunos da turma, clique em abrir avaliação e selecione o tema pertinente a avaliação bimestral, aparecerá um questionário com perguntas relacionadas ao tema; (conforme a figura 21 e 22)

Manual de Uso

Avaliação Conceitual				VOLTAR
Aluno	Turma	Bimestre	Ação	
20000002-ALUNO TESTE DA SILVA	EIM0201	1º BIMESTRE	ABRIR AVALIAÇÃO	
20000003-ALUNO TESTE SANTOS	EIM0201	1º BIMESTRE	ABRIR AVALIAÇÃO	

figura 21

Avaliação Conceitual				VOLTAR
Aluno	Turma	Bimestre	Ação	
20000002-ALUNO TESTE DA SILVA	EIM0201	1º BIMESTRE	FECHAR AVALIAÇÃO	

Aspecto Social

Aspecto Cognitivo

Aspecto Psicomotor

Aspectos Social Emocional

Pergunta	1º Bimestre
Relaciona-se bem com professores e colegas?	<input type="text" value="Selecione"/>
É inquieto (a) e agitado (a)?	<input type="text" value="Selecione"/>
É independente em seus afazeres?	<input type="text" value="Selecione"/>
Participa das atividades propostas?	<input type="text" value="Selecione"/>
Demonstra agressividade quando contrariado (a)?	<input type="text" value="Selecione"/>
Participou ativamente das festas comemorativas?	<input type="text" value="Selecione"/>
Chora com frequência?	<input type="text" value="Selecione"/>
É assíduo(a)?	<input type="text" value="Selecione"/>
Apresentou adaptação escolar tranquila?	<input type="text" value="Selecione"/>

Figura 22