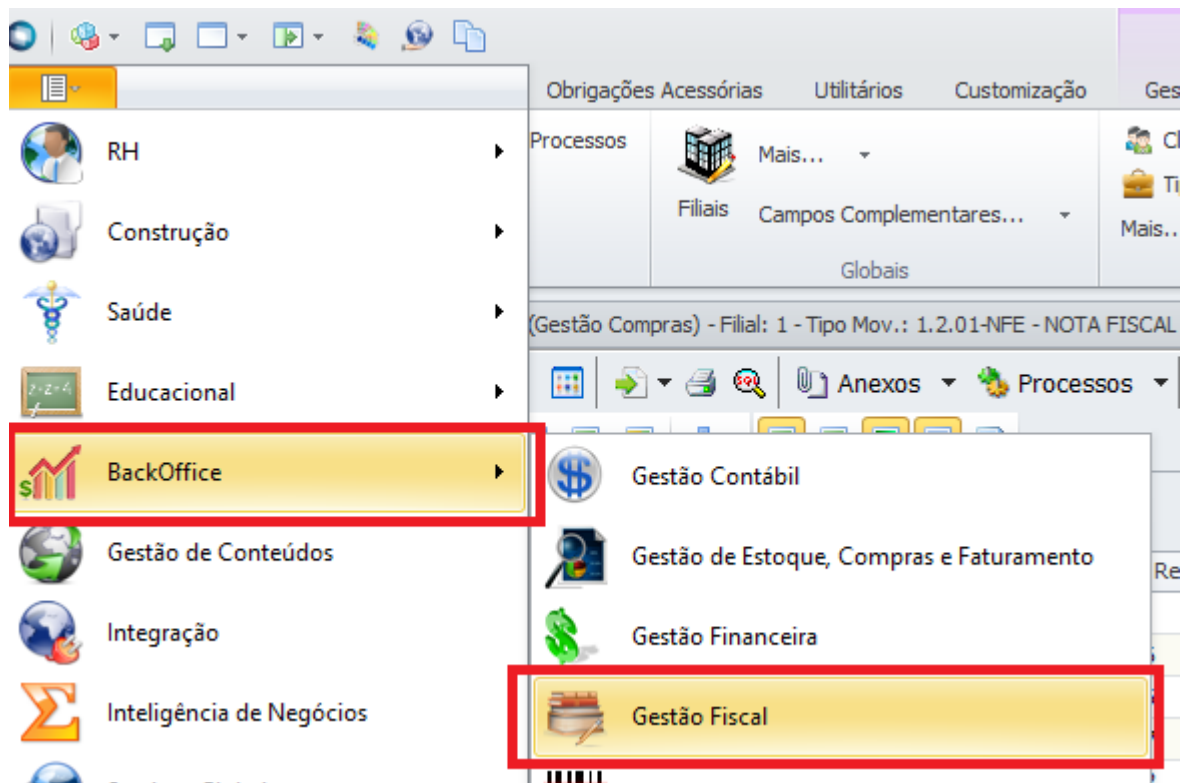


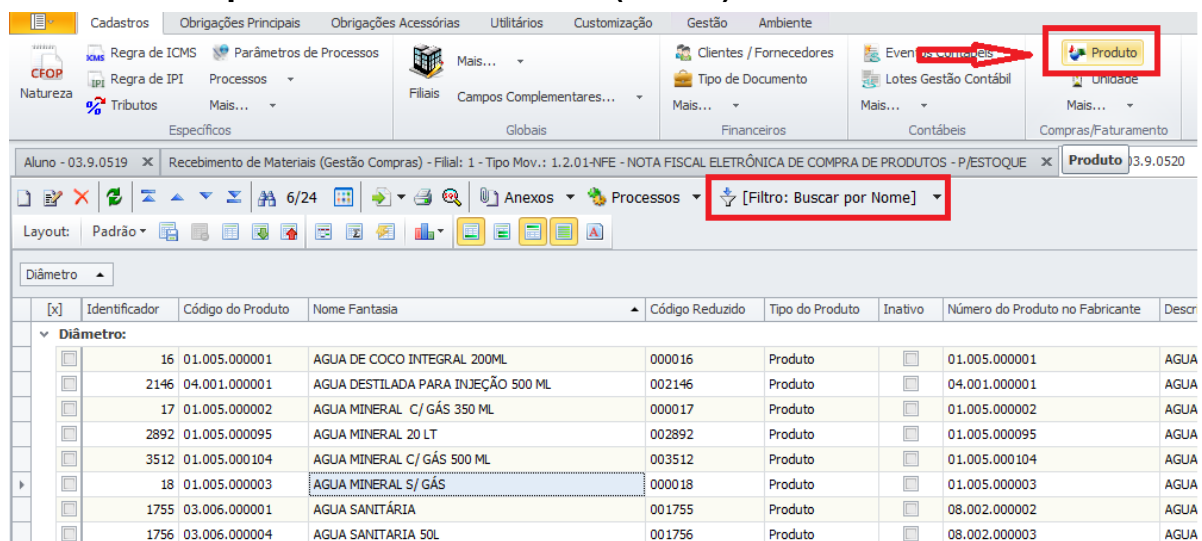
CADASTRAR INFORMÇÕES FISCAIS NO PRODUTO

<https://tdn.totvs.com/pages/releaseview.action?pagelId=551420157>

1-Acessar a ficha de produto no menu “Gestão Fiscal”.



2-Localizar o produto e clicar em (Editar).



3-Preencher a natureza orçamentária na aba “Detalhes” - Classificação” Importante a natureza está vinculada aos defaults contábeis.

Produto: 01.005.000003 - AGUA MINERAL S/ GÁS - 03.9.0520

6/24 Anexos Processos

Identificação Detalhes Preço Controle Estoque Integração Código de Barras Informações por Filial

Descrição Características **Classificação** Observações Outros Dados

Tabelas de Classificação

Grupo/Subgrupo Produto:
01.005 BEBIDAS

Natureza Orçamentária/Financeira - (Despesa):
02.06.02.004 ALIMENTOS E BEBIDAS

Natureza Orçamentária/Financeira - (Receita):
01.01.02.008 VENDA ALIMENTOS/BEBIDAS

4-Informar o NCM em “Detalhes” - “Outros Dados”

Produto: 01.005.000003 - AGUA MINERAL S/ GÁS - 03.9.0520

6/24 Anexos Processos

Identificação Detalhes Preço Controle Estoque Integração Código de Barras Informações por Filial

Descrição Características Classificação Observações **Outros Dados**

Nomenclatura Comum do Mercosul (NCM)

Referência (A-Z): Número: 22011000 Código EX:

Procedência
Referência: Nacional, exceto as indicadas nos códigos 3, 4, 5 e 8

Descontos (%) Comissões

Compra: Venda: % Comissão: % Comissão 2: % Comissão 3: Exigir Fornecedor Qualificado

Outros

Condição de Pagamento:

Margem Bruta do Lucro: Tipo de Conta:

Grupo de Faturamento: Tributação Cupom Fiscal:

Indicador de Produção em escala relevante: Código NBS do Serviço: Isento de Tributação do FUNRURAL

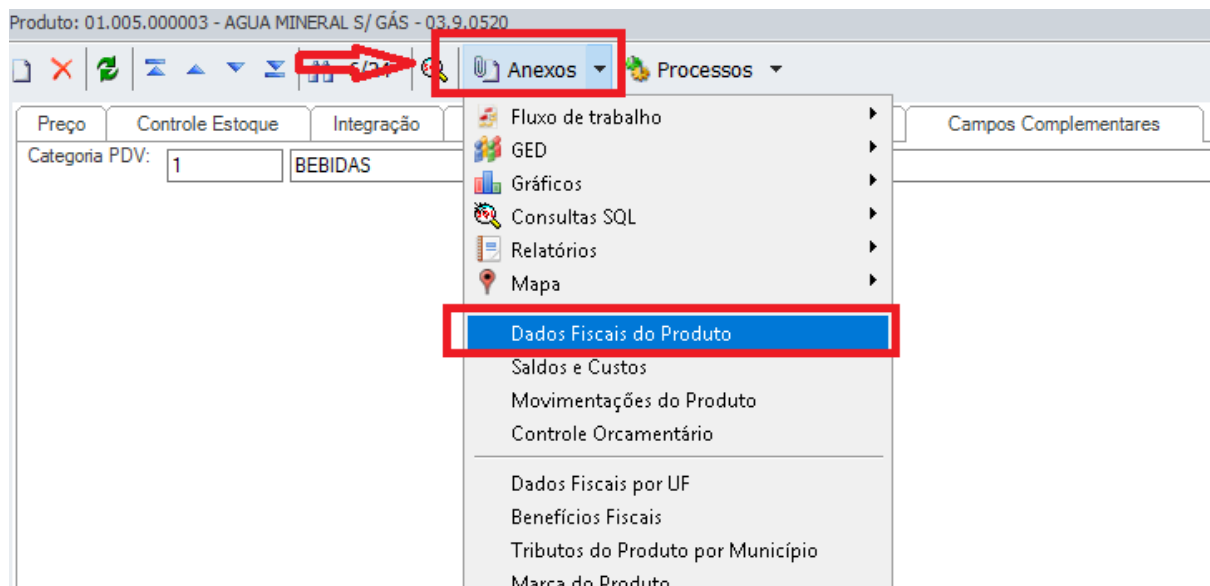
GLP

Percentual de Gás Liquefeito de Petróleo: Percentual de Gás Natural Importado:

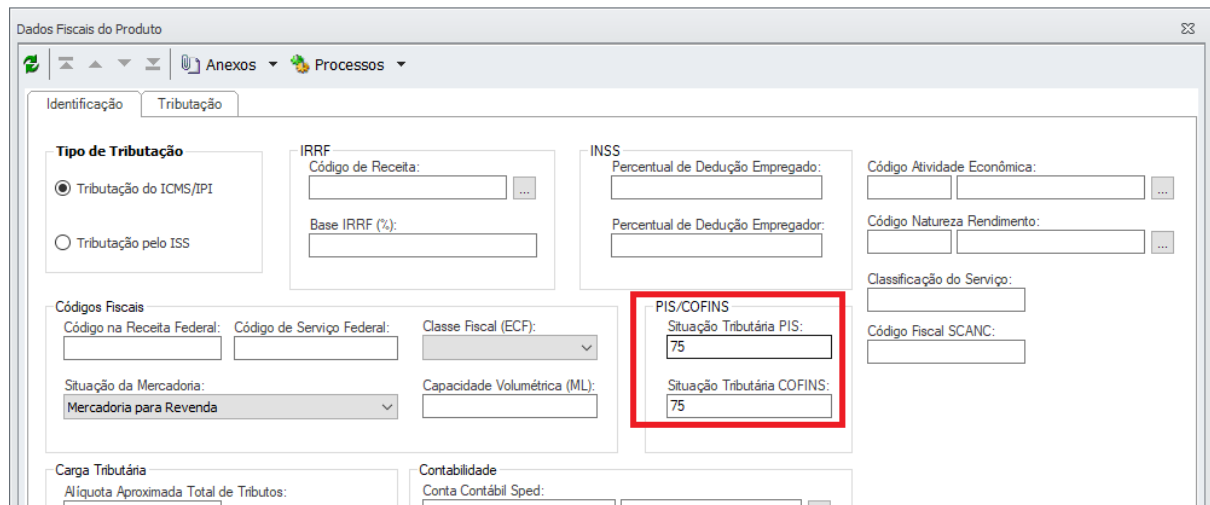
Percentual de Gás Natural Nacional: Valor de Partida:

OK Cancelar Salvar

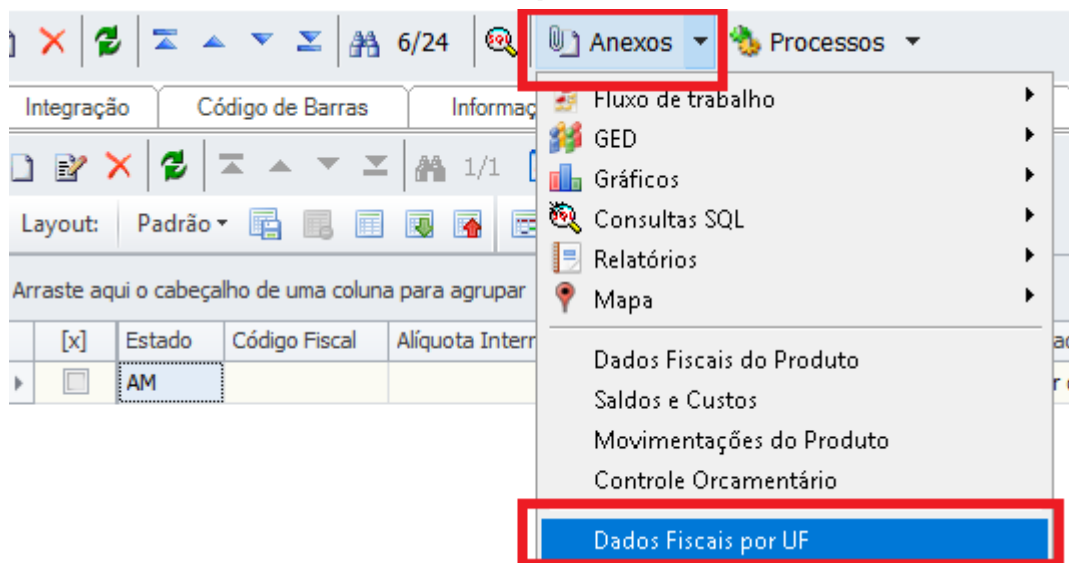
5-Abrir anexos, “Dados Fiscais do Produto”



6-Preencher PIS/Cofins e código CEST



7- Abrir anexos, “Dados Fiscais por UF”



8-Preencher o CST e UF

The screenshot shows a dialog box titled 'Codificação Fiscal do Produto: AM'. The dialog has several tabs: 'Identificação', 'IBPT - Lei Transparência', and 'Log Alterações ICMSST'. The 'Identificação' tab is active. The 'Estado' field is set to 'AM' and is highlighted with a red box. Below it, there is a checkbox for 'Possui Benefício Fiscal Nesta UF'. The 'Código Fiscal' field is empty. The 'Alíquota Interna de ICMS' field is empty. The '% Diferimento Parcial ICMS' field is empty. The '% Redução ICMS' field is empty. The '% FECP' field is set to '0,00'. The 'CST Produto' field is set to '60' and is highlighted with a red box. The 'Margem S.T. (%)' field is empty. The 'Preço Sugerido Consumidor' field is empty. The 'Início Tributação ICMS-ST' field is set to '01/01/2020'. The 'Modalidade de Detem. da BC do ICMS' field is set to '3 - Valor da Operação' and is highlighted with a red box. The 'Modalidade de Detem. da BC do ICMSST' field is set to '6 - Valor da Operação' and is highlighted with a red box. The 'Código Tipo Tributação' field is empty. The 'Código Índice de Participação dos Municípios' field is empty. At the bottom of the dialog, there are three buttons: 'OK', 'Cancelar', and 'Salvar'.

9- Abrir anexos, “Tributos por Produto”

The screenshot shows a software interface with a top toolbar containing icons for file operations and a date '6/24'. A dropdown menu labeled 'Anexos' is open, displaying several options: Fluxo de trabalho, GED, Gráficos, Consultas SQL, Relatórios, Mapa, and Tributos do Produto. The 'Tributos do Produto' option is highlighted in blue. Below the menu, a table is visible with columns for 'Código do Tributo', 'Alíquota', and 'Situação'. The table contains three rows: COFINS (75), ICMS-ST (60), and PIS (75).

[x]	Código do Tributo	Alíquota	Situação
<input type="checkbox"/>	COFINS		75
<input type="checkbox"/>	ICMS-ST		60
<input type="checkbox"/>	PIS		75

10-Inserir os impostos com o código da situação tributária

The screenshot shows a software interface with a top toolbar and a date '6/24'. A dropdown menu labeled 'Anexos' is open, and the 'Tributos do Produto' option is highlighted. Below the menu, a table is visible with columns for 'Código do Tributo', 'Alíquota', 'Situação Tributária de Entrada', 'Situação Tributária de Saída', and 'Código Contribuição Social'. The table contains three rows: COFINS (75, 05), ICMS-ST (60, 60), and PIS (75, 05). The table is highlighted with a red border.

[x]	Código do Tributo	Alíquota	Situação Tributária de Entrada	Situação Tributária de Saída	Código Contribuição Social
<input type="checkbox"/>	COFINS		75	05	
<input type="checkbox"/>	ICMS-ST		60	60	
<input type="checkbox"/>	PIS		75	05	

0

OK Cancelar Salvar