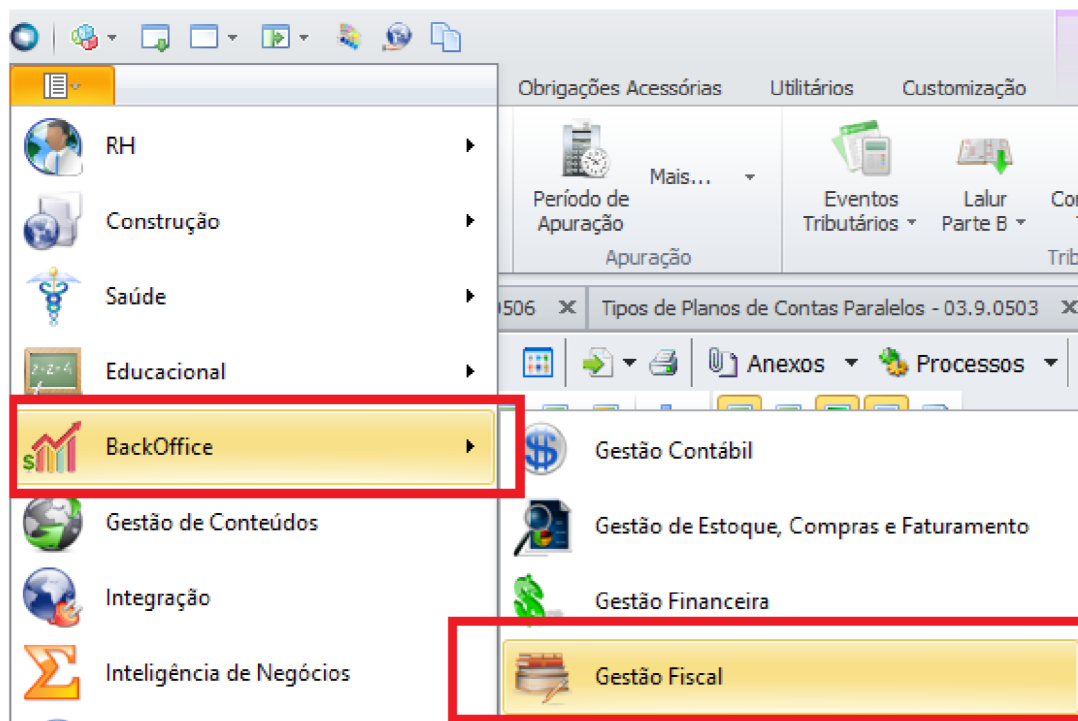

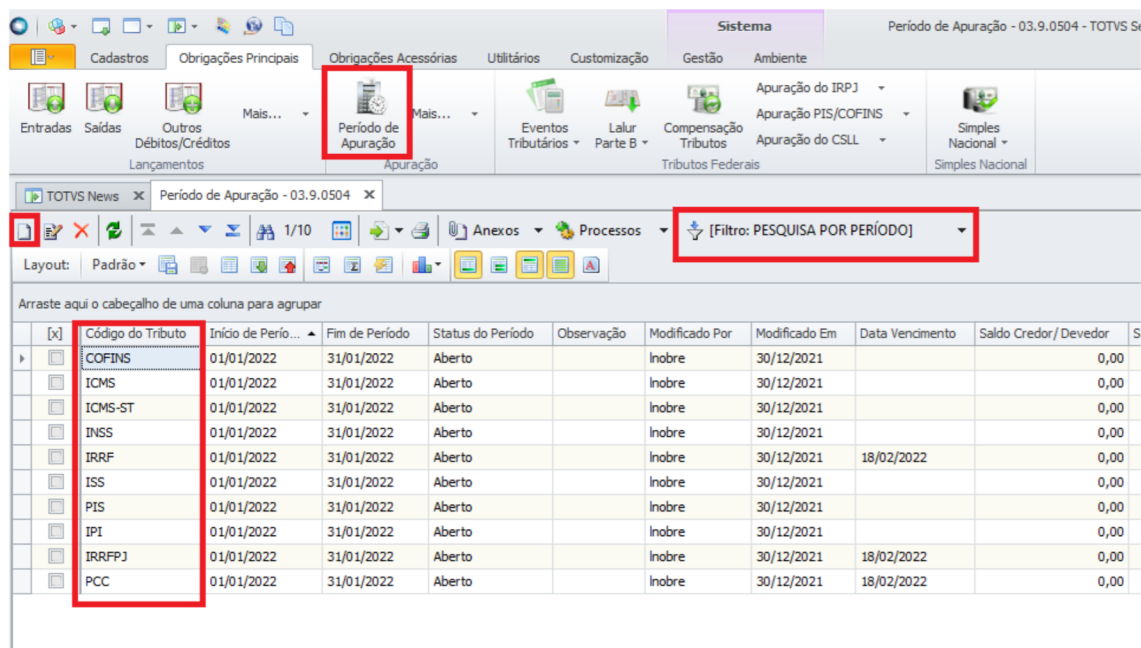


CADASTRAR PERÍODO DE APURAÇÃO

Acessar a opção BackOffice->Gestão Fiscal:



Clicar no botão “Período de Apuração” e filtrar o mês corrente. Para cadastrar o tributo clique em  (novo).



Detalhe:

Período de Apuração: ICMS - 01/01/2022 00:00:00 - 31/01/2022 00:00:00 - 03.9.0504

2/10 Anexos Processos

Identificação Apuração Outros Dados Valores Adicionais Apuração Valores Diferencial de Alíquota

Código do Tributo:
ICMS ICMS

Observação:

Início de Período:
01/01/2022

Fim de Período:
31/01/2022

Status do Período:
Aberto

OK Cancelar Salvar

Obs: Liberação de período contábil

<https://centraldeatendimento.totvs.com/hc/pt-br/articles/360000240588-Cross-Segmentos-Backoffice-Linha-RM-CTB-Altera%C3%A7%C3%A3o-de-Per%C3%ADodo-Cont%C3%A1bil>